



របាយការណ៍ប្រចាំត្រីមាសទី៣

គិតត្រឹមថ្ងៃទី៣០ ខែកញ្ញា ឆ្នាំ២០២៣

“យ៉ាង” លេចចេញ ប.ក.

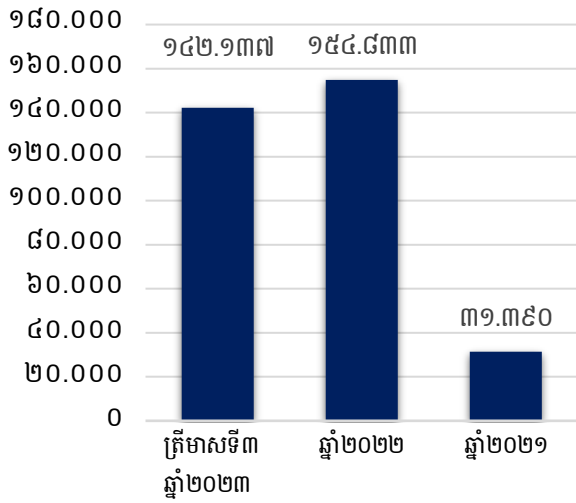
ព័ត៌មានហិរញ្ញវត្ថុសង្ខេប

ស្ថានភាពហិរញ្ញវត្ថុ (លានរៀល)		ត្រីមាសទី៣ ឆ្នាំ២០២៣	ឆ្នាំ២០២២	ឆ្នាំ២០២១
ទ្រព្យសកម្មសរុប		១៤២.១៣៧	១៥៤.៨៣៣	៣១.៣៩០
ចំណូលសរុប		១៦២.៩១០	១៦៤.១៧៧	២៣.៨៥៨
មូលធនសរុប		(២០.៧៧២)	(៩.៣៤៤)	៧.៥៣២
លទ្ធផលហិរញ្ញវត្ថុ (លានរៀល)		ត្រីមាសទី៣ ឆ្នាំ២០២៣	ត្រីមាសទី៣ ឆ្នាំ២០២២	ត្រីមាសទី៣ ឆ្នាំ២០២១
ចំណូលសរុប		១១.៦២១	១១.៥៧៤	៩.៤១២
ខាតមុនបង់ពន្ធ		(៤.៩៦០)	(៣.៣៤៨)	(១.៦២៩)
ខាតសុទ្ធក្នុងការិយបរិច្ឆេទ		(៤.៩៦០)	(៣.៣៤៨)	(១.៦២៩)
លទ្ធផលលម្អិតក្នុងការិយបរិច្ឆេទ		(៤.៩៤៦)	(៣.៣៦២)	(១.៦៣០)
អនុបាតហិរញ្ញវត្ថុ		ត្រីមាសទី៣ ឆ្នាំ២០២៣	ឆ្នាំ២០២២	ឆ្នាំ២០២១
អនុបាតសាធារណៈ		-៧២%	-១១៨%	១៦%
អនុបាតសន្ទនីយភាព	អនុបាតចរន្ត	០.៧៨	៤.៥០	០.២២
	អនុបាតចរន្តលឿន	០.៧៧	៤.៤៦	០.១៩
អនុបាតចំណេញភាព		ត្រីមាសទី៣ ឆ្នាំ២០២៣	ត្រីមាសទី៣ ឆ្នាំ២០២២	ត្រីមាសទី៣ ឆ្នាំ២០២១
អនុបាតចំណេញធៀបនឹងទ្រព្យសកម្ម ^(១)		-៣%	-៩%	-៥%
អនុបាតចំណេញធៀបនឹងមូលធន ^(១)		២៤%	១៥៧%	៧%
អនុបាតលទ្ធភាពបង់ការប្រាក់		-៤.៥៧	-១៩.៣៨	-៩.៧២
អនុបាតគម្លាតចំណេញដុល		-២២,៩០%	-២២,០៥%	-៤,៦០%
អនុបាតគម្លាតចំណេញភាព		-៤២,៦៨%	-២៨,៩៣%	-១៧,៣១%

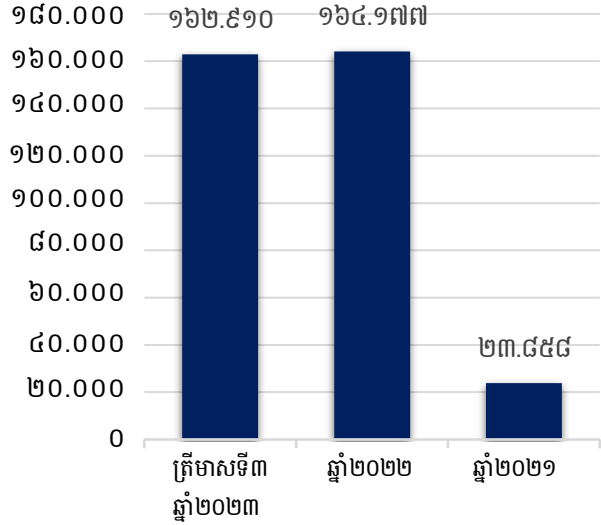
^(១) អនុបាតត្រូវបានគណនាលើប្រាក់ចំណេញសុទ្ធរយៈពេល៣ខែ គិតចាប់ពីថ្ងៃទី១ ខែកក្កដា ឆ្នាំ២០២៣ ដល់ថ្ងៃទី៣០ ខែកញ្ញា ឆ្នាំ២០២៣

ក្រាហ្វិកអំពីព័ត៌មានហិរញ្ញវត្ថុសង្ខេប

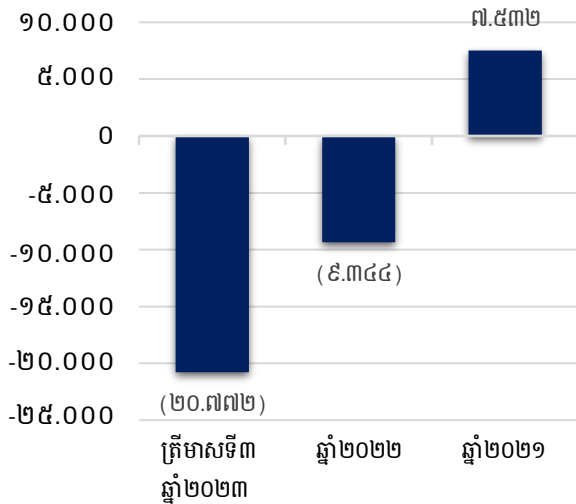
ទ្រព្យសកម្មសរុប (លានរៀល)



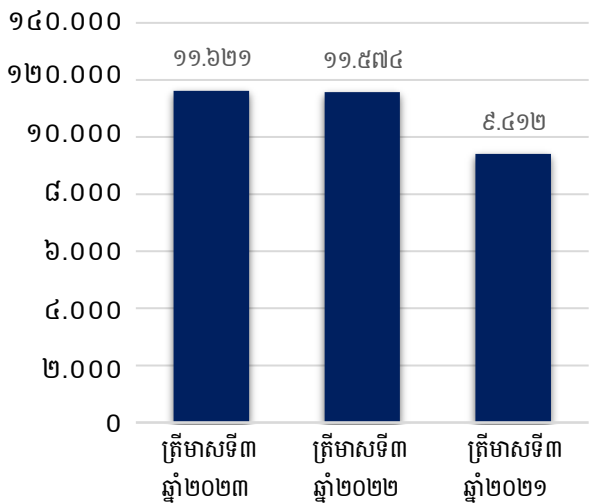
បំណុលសរុប (លានរៀល)



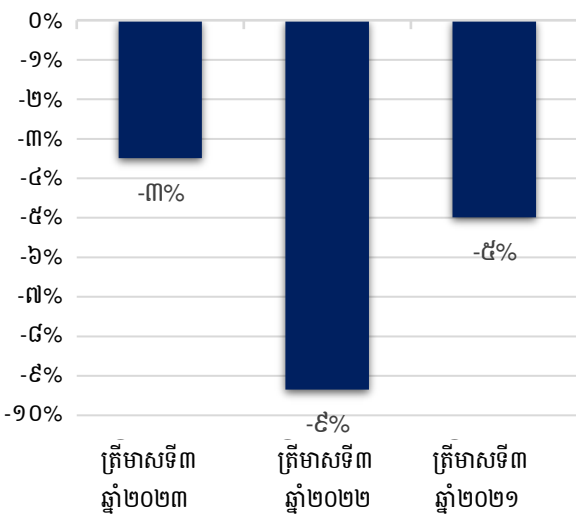
មូលធនសរុប (លានរៀល)



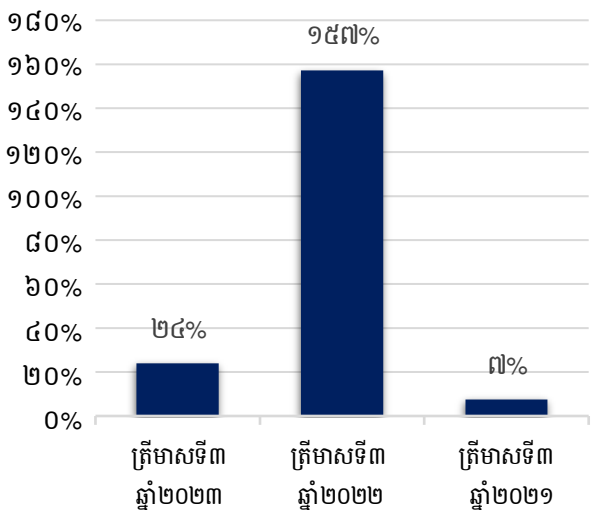
ចំណូលសរុប (លានរៀល)



អនុបាតចំណេញធៀបនឹងទ្រព្យសកម្ម



អនុបាតចំណេញធៀបនឹងមូលធន



ក្រុមប្រឹក្សាភិបាល



អ្នកឧកញ៉ា គិត ម៉េង
ប្រធានក្រុមប្រឹក្សាភិបាល



លោក Raymond Thornton Yager
អភិបាល



លោក William Mark Hanna
អភិបាល



លោក Paul Clement
អភិបាល



លោក លន់ យ៉េង
អភិបាលឯករាជ្យ

សេចក្តីថ្លែងរបស់ប្រធានក្រុមប្រឹក្សាភិបាល

យើងខ្ញុំមានក្តីសោមនស្សរីករាយក្នុងការបង្ហាញនូវលទ្ធផលហិរញ្ញវត្ថុរបស់ ក្រុមហ៊ុន រ៉ូយ៉ាល់ រេលវេ ម.ក. (រ៉ូយ៉ាល់ រេលវេ) ប្រចាំត្រីមាសទី ៣ ឆ្នាំ២០២៣ ស្របតាមតម្រូវការរបស់និយោគករមូលបត្រកម្ពុជា (ន.ម.ក)។

នៅក្នុងត្រីមាសទី៣ នៃឆ្នាំនេះ កំណើនសេដ្ឋកិច្ចរបស់កម្ពុជានៅឆ្នាំ២០២៣ ត្រូវបានរំពឹងទុកថាទាបជាងការព្យាករណ៍មុនបន្តិច គឺធ្លាក់ចុះ មកត្រឹម ៥.៣% ពី ៥.៥% ភាគច្រើនដោយសារតែកំណើនឧស្សាហកម្មមានភាពយឺតយ៉ាវជាងការរំពឹងទុកក្នុងឆមាសទី១ ឆ្នាំ២០២៣ ដោយ យោងតាមការធ្វើបច្ចុប្បន្នភាពរបស់ធនាគារអភិវឌ្ឍន៍អាស៊ី (ADB) ទៅលើរបាយការណ៍សេដ្ឋកិច្ចដែលបានចេញបោះផ្សាយនៅថ្ងៃទី២០ ខែកញ្ញា ឆ្នាំ២០២៣។ របាយការណ៍របស់ ADB បានរក្សាការព្យាករណ៍កំណើនសម្រាប់ឆ្នាំ២០២៤ របស់កម្ពុជានៅត្រឹម ៦,០% ដដែល។ ទស្សនវិស័យរបស់ ធនាគារអភិវឌ្ឍន៍អាស៊ី (ADO) សម្រាប់ខែកញ្ញា ឆ្នាំ២០២៣ បានកត់សម្គាល់ថា ការនាំចេញសម្លៀកបំពាក់ ស្បែកជើង និងទំនិញសម្រាប់ធ្វើដំណើរ បានធ្លាក់ចុះ ១៨,៦% ពីមួយឆ្នាំទៅមួយឆ្នាំនៃឆមាសទីមួយនៃឆ្នាំ២០២៣។ នេះត្រូវបានធ្វើការផ្តាច់ទាត់ មួយផ្នែករួចហើយដែលមានចំនួន២២,៩% នៃការនាំចេញផលិតផលផ្សេងទៀត ដោយមិនរាប់បញ្ចូល សម្លៀកបំពាក់ ដូចជាគ្រឿងបន្លាស់ រថយន្ត បន្ទះស្រូបពន្លឺព្រះអាទិត្យ និងគ្រឿងសង្ហារឹម។ របាយការណ៍នេះបានបង្កើនការព្យាករណ៍កំណើនសេវាកម្មក្នុងឆ្នាំ២០២៣ ពី ៧,៣% ទៅ ៨,០%។ ការព្យាករណ៍សម្រាប់កំណើនទិន្នផលឧស្សាហកម្មត្រូវបានកែសម្រួលពី ៥,៨% ទៅ ៤,៨% ហើយការព្យាករណ៍សម្រាប់ កំណើនកសិកម្មពី ១,១% ទៅ ០,៩%។ របាយការណ៍នេះរក្សាការព្យាករណ៍អតិផរណាសម្រាប់ឆ្នាំនេះនៅកម្រិត ៣,០% និងឆ្នាំក្រោយនៅ ៤,០% ដដែល។ ការកែលម្អពាណិជ្ជកម្ម និងទេសចរណ៍ឡើងវិញនឹងបន្តជួយកាត់បន្ថយឱនភាពក្នុងពេលបច្ចុប្បន្ន។ ហានិភ័យចំពោះនៃ ការធ្លាក់ចុះនេះរួមមានការធ្លាក់ចុះនៃភ្ញៀវទេសចរ និងលំហូរវិនិយោគផ្ទាល់ពីបរទេស ការរឹតបន្តឹងលក្ខខណ្ឌហិរញ្ញវត្ថុពិភពលោករយៈពេល វែង ការកើនឡើងនៃតម្លៃថាមពល ការព្រួយបារម្ភអំពីបំណុលឯកជនខ្ពស់ និងស្ថិរភាពហិរញ្ញវត្ថុក្នុងស្រុក ក៏ដូចជាការកើនឡើងកំដៅនៃ អាកាសធាតុធ្ងន់ធ្ងរដែលបណ្តាលមកពីការប្រែប្រួលអាកាសធាតុ។

ចំពេលវិបាកសេដ្ឋកិច្ចប្រកបដោយភាពប្រកួតប្រជែងនេះ រ៉ូយ៉ាល់ រេលវេ បានដើរតួយ៉ាងសំខាន់ក្នុងការរួមចំណែកដល់ការអភិវឌ្ឍន៍ សេដ្ឋកិច្ចប្រកបដោយនិរន្តរភាព តាមរយៈការបន្តចូលរួមជាមួយអតិថិជនថ្មីសម្រាប់សេវាកម្មដឹកជញ្ជូនទំនិញជាមួយនឹងតម្លៃសមរម្យបំផុត ដើម្បីសមជាមួយនឹងការផ្លាស់ប្តូរស្ថានភាពសេដ្ឋកិច្ចនេះ។

ចំពោះផ្នែកប្រតិបត្តិការហិរញ្ញវត្ថុ គិតត្រឹមត្រីមាសទី៣ ឆ្នាំ២០២៣ នេះក្រុមហ៊ុនមានទ្រព្យសកម្មសរុបមានចំនួន ១៤២.១៣៧ លានរៀល កើនឡើង ២៩៦.៧៤% បើធៀបនឹងត្រីមាសដូចគ្នានៃឆ្នាំ២០២២។ ប្រាក់ចំណូលសរុបមានចំនួន ១១.៦២១ លានរៀល កើនឡើង ០,៤១% បើធៀបនឹងត្រីមាសដូចគ្នានៃឆ្នាំ២០២២។

លទ្ធផលទាំងនេះត្រូវបានជំរុញដោយការអនុវត្តជោគជ័យរបស់ក្រុមហ៊ុននៃយុទ្ធសាស្ត្រអាជីវកម្មដ៏ល្អរបស់ខ្លួនដោយភាពស៊ីសង្វាក់គ្នា និង ភាពមានវិន័យបន្តរហូតដល់សម្រេចគោលដៅរបស់ក្រុមហ៊ុន។

ក្រុមប្រឹក្សាភិបាល និងម្ចាស់ភាគហ៊ុនមានទំនុកចិត្តថា ការដឹកនាំ យុទ្ធសាស្ត្រ និងធនធានមនុស្សរបស់រ៉ូយ៉ាល់ រេលវេ នឹងអនុញ្ញាតឲ្យរ៉ូយ៉ាល់ រេលវេ បន្តដំណើរការរបស់ខ្លួនក្នុងវឌ្ឍនភាពខ្ពស់សម្រាប់អ្នកវិនិយោគទាំងអស់។

ក្នុងនាមក្រុមប្រឹក្សាភិបាល ខ្ញុំបាទសូមថ្លែងអំណរគុណចំពោះថ្នាក់ដឹកនាំ និងបុគ្គលិករបស់ រ៉ូយ៉ាល់ រេលវេ ចំពោះការខិតខំប្រឹងប្រែង ប្រកបដោយភាពស្មោះត្រង់ និងការប្តេជ្ញាចិត្តយ៉ាងមុតមាំក្នុងការពង្រីកអាជីវកម្ម ជាមួយនឹងការរឹតបន្តឹងរបស់អតិថិជនរបស់យើងខ្ញុំ ប្រកបដោយសុខដុមរមនា។ ខ្ញុំបាទក៏សូមថ្លែងអំណរគុណដល់ក្រុមប្រឹក្សាភិបាល ម្ចាស់ភាគហ៊ុន អតិថិជន រាជរដ្ឋាភិបាលកម្ពុជា និងជា ពិសេសនិយោគករមូលបត្រកម្ពុជា (ន.ម.ក) និងផ្សារមូលបត្រកម្ពុជា (ជ.ម.ក) សម្រាប់ការគាំទ្រ និងជំនួយជាប្រចាំ។

ថ្ងៃទី១៤ ខែវិច្ឆិកា ឆ្នាំ២០២៣



អ្នកឧកញ៉ា គិត ម៉េង
ប្រធានក្រុមប្រឹក្សាភិបាល

មាតិកា

- ព័ត៌មានហិរញ្ញវត្ថុសង្ខេប i
- ក្រាហ្វិកអំពីព័ត៌មានហិរញ្ញវត្ថុសង្ខេប ii
- ក្រុមប្រឹក្សាភិបាល iii
- សេចក្តីថ្លែងរបស់ប្រធានក្រុមប្រឹក្សាភិបាល..... iv
- ផ្នែកទី ១ - ព័ត៌មានទូទៅពាក់ព័ន្ធនឹងបុគ្គលចុះបញ្ជីលក់មូលបត្រ ១
 - ក. អត្តសញ្ញាណបុគ្គលចុះបញ្ជីលក់មូលបត្រ..... ១
 - ខ. លក្ខណៈនៃធុរកិច្ច..... ២
 - គ. ព្រឹត្តិការណ៍សំខាន់ៗប្រចាំត្រីមាសរបស់បុគ្គលចុះបញ្ជីលក់មូលបត្រ..... ២
- ផ្នែកទី ២ - ព័ត៌មានអំពីលទ្ធផលប្រតិបត្តិការធុរកិច្ច..... ៣
 - ក. លទ្ធផលប្រតិបត្តិការធុរកិច្ច ដោយរួមបញ្ចូលព័ត៌មានធុរកិច្ចតាមផ្នែក..... ៣
 - ខ. រចនាសម្ព័ន្ធចំណូល..... ៣
- ផ្នែកទី ៣ - របាយការណ៍ហិរញ្ញវត្ថុដែលបានត្រួតពិនិត្យឡើងវិញដោយសវនករឯករាជ្យ ៥
- ផ្នែកទី ៤ - ការពិភាក្សា និងវិភាគរបស់គណៈគ្រប់គ្រង..... ៦
 - ក. ទិដ្ឋភាពទូទៅនៃប្រតិបត្តិការ..... ៦
 - ខ. កត្តាសំខាន់ៗដែលប៉ះពាល់លើផលចំណេញ..... ៩
 - គ. ការប្រែប្រួលសំខាន់ៗលើការលក់ និងចំណូល..... ១០
 - ឃ. ផលប៉ះពាល់នៃការប្តូររូបិយប័ណ្ណ អត្រាការប្រាក់ និងថ្លៃទំនិញ ១០
 - ង. ផលប៉ះពាល់នៃអតិផរណា ១១
 - ច. គោលនយោបាយសេដ្ឋកិច្ច សារពើពន្ធ និងរូបិយវត្ថុរបស់រាជរដ្ឋាភិបាល ១១
- ផ្នែកទី ៥ - ព័ត៌មានចាំបាច់ផ្សេងទៀតសម្រាប់ការពារវិនិយោគិន..... ១២
- ហត្ថលេខាអភិបាលរបស់បុគ្គលចុះបញ្ជីលក់មូលបត្រ..... ១៣

ផ្នែកទី ១ - ព័ត៌មានទូទៅពាក់ព័ន្ធនឹងបុគ្គលចុះបញ្ជីលក់មូលបត្រ

ក. អគ្គសញ្ញាណបុគ្គលចុះបញ្ជីលក់មូលបត្រ

ឈ្មោះក្រុមហ៊ុនជាអក្សរខ្មែរ	រ៉ូយ៉ាល់ រេលវេ ម.ក.
ជាអក្សរឡាតាំង	Royal Railway Plc.
លេខកូដស្តង់ដារ	KH២០០០១៩១CA៤ KH២០០០១៩២CC៨ KH២០០០១៩៣CC៦
ទីស្នាក់ការ	ស្ថានីយ៍ថ្មីភ្នំពេញ មហាវិថីសហព័ន្ធរុស្ស៊ី សង្កាត់ស្រះចក ខណ្ឌដូនពេញ រាជធានីភ្នំពេញ ព្រះរាជាណាចក្រកម្ពុជា
លេខទូរស័ព្ទ	+៨៥៥ ២៣ ៩៩២ ៣៧៩
លេខទូរសារ	+៨៥៥ ២៣ ៩៩២ ៣៥៣
វេបសាយ	royal-railway.com
អ៊ីម៉ែល	admin@trcambodia.com
លេខវិញ្ញាបនបត្រចុះបញ្ជីពាណិជ្ជកម្ម	០០០១៨៥០៤ កាលបរិច្ឆេទ៖ ថ្ងៃទី០៦ ខែតុលាឆ្នាំ២០១៥
សេចក្តីសម្រេចអនុញ្ញាតនិងចុះបញ្ជីឯកសារផ្តល់ព័ត៌មាន	២០២/២២ ន.ម.ក/ស.ស.វ កាលបរិច្ឆេទ៖ ថ្ងៃទី១៩ ខែកញ្ញា ឆ្នាំ២០២២ ២៧៣/២២ ន.ម.ក/ស.ស.វ កាលបរិច្ឆេទ៖ ថ្ងៃទី១៩ ខែធ្នូ ឆ្នាំ២០២២
ឈ្មោះបុគ្គលតំណាងបុគ្គលចុះបញ្ជីលក់មូលបត្រ	លោក John Guiry

ខ. លក្ខណៈនៃធុរកិច្ច

ផ្លូវដឹកនាំកម្ពុជាមានពីរខ្សែ គឺខ្សែខាងជើង និងខ្សែខាងត្បូង ដែលមានប្រវែងសរុប ៦៥០ គីឡូម៉ែត្រ។ ខ្សែខាងជើងមានប្រវែងសរុប ៣៨៦គីឡូម៉ែត្រ ពីភ្នំពេញទៅក្រុងប៉ោយប៉ែត (ព្រំដែនកម្ពុជា-ថៃ)។ ខ្សែខាងត្បូងមានប្រវែងសរុប ២៦៤គីឡូម៉ែត្រ។

សេវាកម្មសំខាន់ៗ របស់ រ៉ូយ៉ាល់ រេលវេ រួមមានសេវាកម្មដឹកជញ្ជូន (ប្រេងឥន្ធនៈ ស៊ីម៉ង់ត៍ ថ្ម អង្ករ ។ល។) ការដឹកជញ្ជូនឥន្ធនៈមានចំនួនច្រើន ជាងការដឹកជញ្ជូនតាមកុងតឺន័រ (សម្លៀកបំពាក់ រថយន្ត អង្ករ កៅស៊ូ ស្ពរ។ល។) មានឃ្លាំងសម្រាប់ជួលក្នុងការស្តុកទំនិញ និង សេវាកម្មរត់ឯកសារគយ និងពន្ធគយ។

សូមមើលព័ត៌មានខាងក្រោមសម្រាប់ចំណូលលម្អិតនៃសេវាកម្ម៖

	សម្រាប់ដំណាច់ការិយបរិច្ឆេទ ៣ខែ ដែលបានបញ្ចប់			
	ថ្ងៃទី៣០ ខែកញ្ញា ឆ្នាំ២០២៣		ថ្ងៃទី៣០ ខែកញ្ញា ឆ្នាំ២០២២	
	ដុល្លារអាមេរិក	សមមូលពាន់រៀល	ដុល្លារអាមេរិក	សមមូលពាន់រៀល
ផ្លូវទិសខាងត្បូង៖				
ការដឹកទំនិញតាមផ្លូវដឹក	១.៣៨៥.១៧៤	៥.៧២៤.៩២៤	១.៤៤៤.៥៧០	៥.៩២៤.១៨២
សេវាបន្ថែមផ្សេងៗតាមទូរថតភ្លើង	១៨២.៣១០	៧៥៣.៤៨៧	១៦២.០៩៣	៦៦៤.៧៤៣
ថ្លៃសំបុត្ររថតភ្លើងពីអ្នកដំណើរ	១០៤.៤០៨	៤៣១.៥១៨	១៣៤.៦៩២	៥៥២.៣៧២
ការដឹកជញ្ជូន	១៥.៦១៦	៦៤.៥៤១	៩.៦៩៧	៣៩.៧៦៧
ប្រាក់ចំណូលផ្សេងៗ	-	-	៧.៦៦៤	៣១.៤៣០
	<u>១.៦៨៧.៥០៨</u>	<u>៦.៩៧៤.៤៧០</u>	<u>១.៧៥៨.៧១៦</u>	<u>៧.២១២.៤៩៤</u>
ផ្លូវទិសខាងជើង៖				
ការដឹកទំនិញតាមផ្លូវដឹក	៧០៥.៨៩៧	២.៩១៧.៤៧២	៦២៥.៤៦៦	២.៥៦៥.០៣៦
ថ្លៃសំបុត្ររថតភ្លើងពីអ្នកដំណើរ	៤២.៦០៦	១៧៦.០៩១	៧៧.០៨៦	៣១៦.១៣០
សេវាបន្ថែមផ្សេងៗតាមទូរថតភ្លើង	១.០៥៥	៤.៣៦០	២៥០	១.០២៥
ការដឹកជញ្ជូន	១៦០	៦៦២	-	-
ប្រាក់ចំណូលផ្សេងៗ	១.១៧៥	៤.៨៥៦	២០.៩៧០	៨៥.៩៩៨
	<u>៧៥០.៨៩៣</u>	<u>៣.១០៣.៤៤១</u>	<u>៧២៣.៧៧២</u>	<u>២.៩៦៨.១៨៩</u>
	<u>២.៤៣៨.៤០១</u>	<u>១០.០៧៧.៩១១</u>	<u>២.៤៨២.៤៨៨</u>	<u>១០.១៨០.៦៨៣</u>

គ. ព្រឹត្តិការណ៍សំខាន់ៗប្រចាំត្រីមាសរបស់បុគ្គលចុះបញ្ជីលក់មូលបត្រ

ក្រុមហ៊ុនបានដំណើរការប្រតិបត្តិការផ្លូវដឹកលើកដំបូងដោយជោគជ័យ បន្ទាប់ពីការដឹកទំនិញពាណិជ្ជកម្មសាកល្បង ដោយសុវត្ថិភាព ពីប្រទេសថៃមកភ្នំពេញ ព្រមទាំងការរៀបចំឯកសារបានដំណើរការជាមួយនឹងមន្ត្រីគយនៃប្រទេសទាំងពីរផងដែរ។

ផ្នែកទី ២ - ព័ត៌មានអំពីលទ្ធផលប្រតិបត្តិការអន្តរកិច្ច

ក. លទ្ធផលសំខាន់ៗសម្រេចបាន ដោយរួមបញ្ចូលព័ត៌មានអន្តរកិច្ចតាមផ្នែក

លទ្ធផលសំខាន់ៗសម្រេចបាន សេវាកម្មដឹកជញ្ជូនគិតជាភោគ	ខែកញ្ញា ឆ្នាំ២០២៣	ខែកញ្ញា ឆ្នាំ២០២២	ខែកញ្ញា ឆ្នាំ២០២១
ថ្ម	១.៣៥២	២.៧០០	៤.៨៦០
ស៊ីម៉ង់ត៍	៩.០២៤	៨.៦២៨	៤.៤៤០
ផ្សេងៗ	-	-	-
កុងតឺន័រ	១១៨.៨០១	៩១.៩១៨	៣១.៦០៣
ម៉ាស៊ីន	៨៧.២០០	៤៩.៩៨៣	៨០.៧៩៨
ដី	៣.១៨០	-	-
សាំង	២១.៥៥៦	២៦.៥០០	១៨.២៣៤
កំបោរ	៣០០	-	-
រថយន្ត	-	-	-
ប្រាក់ចំណូលសរុប (គិតជាលានរៀល)	៩.៤៧០	៩.៣១២	៨.៧២២
<i>សេវាកម្មរថភ្លើងអ្នកដំណើរ</i>			
ចំនួនអ្នកដំណើរ	២៨.២៩១	២៧.៤០១	-(*)
ប្រាក់ចំណូលសរុប (គិតជាលានរៀល)	៦០៨	៨៦៩	១០

(*) ក្នុងកំឡុងឆ្នាំ២០២២ ជំងឺកូវីតបានធ្វើឲ្យមានការប៉ះពាល់យ៉ាងខ្លាំងលើសេវារថភ្លើងដឹកអ្នកដំណើរ។ ដូច្នេះ ក្រុមហ៊ុនបានផ្តល់សេវារថភ្លើងពិសេសដល់អតិថិជន ដែលពួកគេអាចជួលរថភ្លើងជាលក្ខណៈឯកជនសម្រាប់តែសមាជិកដែលបានរៀបចំដោយពួកគេ ដែលគាត់ចាត់ទុកថាមានមិនមានជំងឺកូវីត ដូចនេះហើយក្រុមហ៊ុនមិនបានរាប់ចំនួនអ្នកដំណើរក្នុងលក្ខខណ្ឌនេះទេ។

ខ. បេសសម្ព័ន្ធចំណូល

ប្រភពចំណូល	ត្រីមាសទី៣ ឆ្នាំ២០២៣		ត្រីមាសទី៣ ឆ្នាំ២០២២		ត្រីមាសទី៣ ឆ្នាំ២០២១	
	ទឹកប្រាក់សរុប (លានរៀល)	ភាគរយ (%)	ទឹកប្រាក់សរុប (លានរៀល)	ភាគរយ (%)	ទឹកប្រាក់សរុប (លានរៀល)	ភាគរយ (%)
ផ្លូវទិសខាងត្បូង៖						
ការដឹកទំនិញតាមផ្លូវដែក	៥.៧២៥	៤៩,២៦%	៥.៩២៤	៥១,១៩%	៥.២២៨	៥៥,៥៥%
សេវាបន្ថែមផ្សេងៗតាមទូរថភ្លើង	៧៥៣	៦,៤៨%	៦៦៥	៥,៧៤%	៥៤០	៥,៧៣%
ថ្លៃសំបុត្ររថភ្លើងពីអ្នកដំណើរ	៤៣២	៣,៧១%	៥៥២	៤,៧៧%	១០	០,១០%
ការដឹកជញ្ជូន	៦៥	០,៥៦%	៤០	០,៣៤%	៣៧	០,៣៩%
ប្រាក់ចំណូលផ្សេងៗ	-	០,០០%	៣១	០,២៧%	៨៧	០,៩៣%
	៦.៩៧៤	៦០,០១%	៧.២១២	៦២,៣២%	៥.៩០១	៦២,៧០%

ខ. ចេតនាសម្ព័ន្ធចំណូល (ត)

	ត្រីមាសទី៣ ឆ្នាំ២០២៣		ត្រីមាសទី៣ ឆ្នាំ២០២២		ត្រីមាសទី៣ ឆ្នាំ២០២១	
	ទឹកប្រាក់សរុប (លានរៀល)	ភាគរយ (%)	ទឹកប្រាក់សរុប (លានរៀល)	ភាគរយ (%)	ទឹកប្រាក់សរុប (លានរៀល)	ភាគរយ (%)
ផ្លូវទិសខាងជើង៖						
ការដឹកទំនិញតាមផ្លូវដែក	២.៩១៧	២៥,១០%	២.៥៦៥	២២,១៦%	២.៨៣១	៣០,០៧%
ថ្លៃសំបុត្ររថភ្លើងពីអ្នកដំណើរ	១៧៦	១,៥២%	៣១៦	២,៧៣%	-	០,០០%
សេវាបន្ថែមផ្សេងៗតាមទូរថភ្លើង	៤	០,០៤%	១	០,០១%	-	០,០០%
ការដឹកជញ្ជូន	១	០,០១%	-	០,០០%	-	០,០០%
ប្រាក់ចំណូលផ្សេងៗ	៥	០,០៤%	៨៦	០,៧៤%	-	០,០០%
	៣.១០៣	២៦,៧០%	២.៩៦៨	២៥,៦៥%	២.៨៣១	៣០,០៧%
	១០.០៧៨	៨៦,៧២%	១០.១៨១	៨៧,៩៦%	៨.៧៣២	៩២,៧៧%
ចំណូលផ្សេងៗពីប្រតិបត្តិការ						
ចំណូលពីការផ្តល់ឃ្នាំង	១.០៩៨	៩,៤៥%	៦៥២	៥,៦៣%	៦៧៧	៧,១៩%
ចំណូលហិរញ្ញវត្ថុ	៤៣០	៣,៧០%	០	០,០០%	០	០,០០%
ចំណូលផ្សេងៗ	១៥	០,១៣%	៧៤១	៦,៤០%	៣	០,០៣%
	១.៥៤៣	១៣,២៨%	១.៣៩៣	១២,០៤%	៦៨០	៧,២៣%
ប្រាក់ចំណូលសរុប	១១.៦២១	១០០,០០%	១១.៥៧៤	១០០,០០%	៩.៤១២	១០០,០០%

ផ្នែកទី ៣ - របាយការណ៍ហិរញ្ញវត្ថុដែលបានត្រួតពិនិត្យឡើងវិញ ដោយសវនករឯករាជ្យ

សូមពិនិត្យមើលឧបសម្ព័ន្ធនៃរបាយការណ៍ហិរញ្ញវត្ថុដែលត្រូវបានត្រួតពិនិត្យឡើងវិញដោយសវនករឯករាជ្យដូចមានជូនភ្ជាប់។

ផ្នែកទី ៤ - ការពិភាក្សា និងវិភាគរបស់គណៈគ្រប់គ្រង

ការពិភាក្សា និងការវិភាគ របស់គណៈគ្រប់គ្រងរបស់ រ៉ូយ៉ាល់ អេលេវេ អំពីលទ្ធផលប្រតិបត្តិការ និងស្ថានភាពហិរញ្ញវត្ថុដោយផ្អែកលើរបាយការណ៍ហិរញ្ញវត្ថុគិតត្រឹមថ្ងៃទី៣០ ខែកញ្ញា ឆ្នាំ២០២៣ ដែលត្រូវបានពិនិត្យដោយ ក្រុមហ៊ុនសវនករឯករាជ្យ ខេ ភី អឹម ជឺ ខេមបូឌា (សវនករឯករាជ្យ)។ របាយការណ៍ហិរញ្ញវត្ថុត្រូវបានរៀបចំឡើងស្របតាមស្តង់ដាររបាយការណ៍ហិរញ្ញវត្ថុអន្តរជាតិកម្ពុជា (CIFRS)។ ក្រុមការងារគណៈគ្រប់គ្រងបានពិភាក្សា និងវិភាគតែផ្នែកសំខាន់នៃរបាយការណ៍ហិរញ្ញវត្ថុ និងកត្តាសំខាន់ៗដែលប៉ះពាល់ដល់ប្រាក់ចំណេញរបស់រ៉ូយ៉ាល់ អេលេវេ ។

ក. ទិដ្ឋភាពទូទៅនៃប្រតិបត្តិការ

១. វិភាគចំណូល

រ៉ូយ៉ាល់ អេលេវេ បង្កើតប្រាក់ចំណូលពីប្រភពធំៗចំនួនបីដូចខាងក្រោម៖

- ប្រាក់ចំណូលទទួលបានពីការដឹកជញ្ជូនតាមផ្លូវដែក៖ សេវាកម្មដឹកជញ្ជូនដែលផ្តល់ជូនអតិថិជនទាំងខ្សែទិសខាងជើង និងខ្សែទិសខាងត្បូង។
- ប្រាក់ចំណូលនៃសេវាកម្មបន្ថែមដែលទាក់ទងនឹងថតភ្លើង៖ ប្រាក់ចំណូលពីថ្លៃលើកដាក់លើកុងតឺន័រ ការស្តែកកុងតឺន័រផ្ទាល់ខ្លួន សេវាលើការតវ៉ាកសាស្ត្រសម្រាប់អតិថិជន និងថ្លៃទទួលទុកកុងតឺន័រ។
- ថ្លៃឈ្នួលដឹកអ្នកដំណើរ៖ សេវាដឹកអ្នកដំណើរតាមខ្សែថតភ្លើងភាគខាងត្បូង ដូចជាគោលដៅពីរាជធានីភ្នំពេញទៅស្ថានីយ៍តាកែវ ស្ថានីយ៍កែប ស្ថានីយ៍កំពត ស្ថានីយ៍ព្រះសីហនុ និងខ្សែខាងជើងពីរាជធានីទៅស្ថានីយ៍ពោធិសាត់ ស្ថានីយ៍បាត់ដំបង និងស្ថានីយ៍ប៉ោយប៉ែត។
- សេវាកម្មឃ្លាំងសម្រាប់ជួលដែលក្រុមហ៊ុនទទួលបានប្រាក់ចំណូលផងដែរ។

២. ការវិភាគចំណូលតាមផ្នែក

ប្រភពចំណូល	ត្រីមាសទី៣ ឆ្នាំ២០២៣		ត្រីមាសទី៣ ឆ្នាំ២០២២	
	ទឹកប្រាក់សរុប (លានរៀល)	ភាគរយ (%)	ទឹកប្រាក់សរុប (លានរៀល)	ភាគរយ (%)
ផ្លូវទិសខាងត្បូង៖				
ការដឹកទំនិញតាមផ្លូវដែក	៥.៧២៥	៤៩,២៦%	៥.៩២៤	៥១,១៩%
សេវាបន្ថែមផ្សេងៗតាមទូរថតភ្លើង	៧៥៣	៦,៤៨%	៦៦៥	៥,៧៤%
ថ្លៃសំបុត្រថតភ្លើងពីអ្នកដំណើរ	៤៣២	៣,៧១%	៥៥២	៤,៧៧%
ការដឹកជញ្ជូន	៦៥	០,៥៦%	៤០	០,៣៤%
ប្រាក់ចំណូលផ្សេងៗ	-	០,០០%	៣១	០,២៧%
	៦.៩៧៤	៦០,០១%	៧.២១២	៦២,៣២%

ក. ទិដ្ឋភាពទូទៅនៃប្រតិបត្តិការ (ត)

២. ការវិភាគចំណូលតាមផ្នែក (ត)

ប្រភពចំណូល	ត្រីមាសទី៣ ឆ្នាំ២០២៣		ត្រីមាសទី៣ ឆ្នាំ២០២២	
	ទឹកប្រាក់សរុប (លានរៀល)	ភាគរយ (%)	ទឹកប្រាក់សរុប (លានរៀល)	ភាគរយ (%)
ផ្លូវទិសខាងជើង៖				
ការដឹកទំនិញតាមផ្លូវដែក	២.៩១៧	២៥,១០%	២.៥៦៥	២២,១៦%
ថ្លៃសំបុត្ររថភ្លើងពីអ្នកដំណើរ	១៧៦	១,៥២%	៣១៦	២,៧៣%
សេវាបន្ថែមផ្សេងៗតាមទូរថភ្លើង	៤	០,០៤%	១	០,០១%
ការដឹកជញ្ជូន	១	០,០១%	-	០,០០%
ប្រាក់ចំណូលផ្សេងៗ	៥	០,០៤%	៨៦	០,៧៤%
	៣.១០៣	២៦,៧០%	២.៩៦៨	២៥,៦៥%
ប្រាក់ចំណូលសរុប	១០.០៧៨	៨៦,៧២%	១០.១៨១	៨៧,៩៦%

ប្រាក់ចំណូលលើការដឹកជញ្ជូនតាមផ្លូវដែកគឺជាប្រភពចំណូលដ៏សំខាន់សម្រាប់ រ៉ូយ៉ាល់ អេលអេ។ នៅក្នុងត្រីមាសទី៣ នៃឆ្នាំ២០២៣ ប្រាក់ចំណូលដឹកជញ្ជូនផ្លូវដែកស្មើនឹង ៧៤,៣៦% នៃប្រាក់ចំណូលសរុប។ បើប្រៀបធៀបទៅនឹងឆ្នាំមុនជាមួយនឹង ត្រីមាសដូចគ្នានេះ ពុំមានការប្រែប្រួលច្រើននៃប្រាក់ចំណូលរបស់ រ៉ូយ៉ាល់ អេលអេ នោះទេ។

៣. ការវិភាគគម្លាតខាតដុល

ប្រាក់ចំណេញដុលមិនបង្ហាញក្នុងទម្រង់នៃរបាយការណ៍នៃប្រាក់ចំណូលសរុបដែលរៀបចំដោយ រ៉ូយ៉ាល់ អេលអេ ទេ។ ទោះជាយ៉ាងណាក៏ដោយ វាបង្ហាញពីប្រាក់ចំណូលសុទ្ធដែលមកពីប្រាក់ចំណូលតិចជាងតម្លៃនៃការលក់ដែលត្រូវបានចង្អុលបង្ហាញនៅក្នុងផ្នែកទី ៤ - ប្រាក់ចំណេញ / (ការបាត់បង់) មុនពេលការវិភាគពន្ធ។

៤. ការវិភាគចំណេញ/(ខាត) មុនបង់ពន្ធ

របាយការណ៍ចំណេញ/(ខាត) មុនបង់ពន្ធ	ត្រីមាសទី៣	ត្រីមាសទី៣	លម្អៀង	លម្អៀង
	ឆ្នាំ២០២៣	ឆ្នាំ២០២២	ទឹកប្រាក់សរុប	(ភាគរយ)
	ទឹកប្រាក់សរុប	ទឹកប្រាក់សរុប	ទឹកប្រាក់សរុប	
	(លានរៀល)	(លានរៀល)	(លានរៀល)	
ចំណូល	១០.០៧៨	១០.១៨១	(១០៣)	-១,០១%
ថ្លៃដើមសេវាកម្ម	(១២.៧៣៩)	(១២.៧៣២)	(៧)	០,០៦%
ប្រាក់ខាតដុល	(២.៦៦២)	(២.៥៥២)	(១១០)	៤,៣១%
ចំណូលពីប្រតិបត្តិការផ្សេងៗ	១.១១៣	១.៣៩៣	(២៨០)	-២០,០៧%
ចំណាយប្រតិបត្តិការ និងរដ្ឋបាល	(២.៥៦៤)	(១.៩០១)	(៦៦៣)	៣៤,៩០%
សំវិធានធន សម្រាប់ការខាតបង់ឱនភាពនៃតម្លៃ	(២៧៣)	(១៦)	(២៥៧)	១៦២៩,៦១%
ចំណាយពន្ធអប្បបរមា	(១១៣)	(១០៩)	(៥)	៤,៤១%
ប្រាក់ខាតពីប្រតិបត្តិការ	(៤.៤៩៩)	(៣.១៨៤)	(១.៣១៥)	៤១,៣០%
ចំណូលហិរញ្ញប្បទាន	៤៣០	០	៤៣០	៤៧៧៧១១,១១%
ចំណាយហិរញ្ញប្បទាន	(៨៩១)	(១៦៤)	(៧២៧)	៤៤២,៥១%
ប្រាក់ខាតមុនបង់ពន្ធ	(៤.៩៦០)	(៣.៣៤៨)	(១.៦១២)	៤៨,១៤%

នៅក្នុងត្រីមាសទី៣ នៃឆ្នាំ២០២៣ ប្រាក់ខាតមុនដកពន្ធ បានកើនឡើងចំនួន១.៦១២លានរៀល ស្មើនឹង ៤៨,១៤% បើប្រៀបធៀបទៅនឹង ត្រីមាសដូចគ្នាក្នុង ឆ្នាំ២០២២។ ការកើនឡើងនៃប្រាក់ខាតសម្រាប់ត្រីមាសនេះភាគច្រើនដោយសារតែការកើនឡើងនៃចំណាយ ប្រតិបត្តិការ និងរដ្ឋបាល ក៏ដូចជាការកើនឡើងនូវចំណាយហិរញ្ញប្បទានដែលក្រុមហ៊ុនបានបង់ទៅកាន់វិនិយោគិនដែលជាម្ចាស់មូលបត្រ បំណុលរបស់ក្រុមហ៊ុន។

៥. ការវិភាគចំណេញ/(ខាត) ក្នុងការិយបរិច្ឆេទ

របាយការណ៍ចំណេញ/(ខាត) ក្រោយបង់ពន្ធ	ត្រីមាសទី៣	ត្រីមាសទី៣	លម្អៀង	លម្អៀង
	ឆ្នាំ២០២៣	ឆ្នាំ២០២២	ទឹកប្រាក់សរុប	(ភាគរយ)
	ទឹកប្រាក់សរុប	ទឹកប្រាក់សរុប	ទឹកប្រាក់សរុប	
	(លានរៀល)	(លានរៀល)	(លានរៀល)	
ប្រាក់ខាតមុនបង់ពន្ធ	(៤.៩៦០)	(៣.៣៤៨)	(១.៦១២)	៤៨,១៤%
ចំណាយពន្ធលើប្រាក់ចំណេញ	-	-	-	០%
ប្រាក់ខាតសុទ្ធក្នុងការិយបរិច្ឆេទ	(៤.៩៦០)	(៣.៣៤៨)	(១.៦១២)	៤៨,១៤%

ពន្ធលើប្រាក់ចំណូលត្រូវបានគណនាលើការបាត់បង់ជាប់ពន្ធលើអត្រាពន្ធអប្បបរមា ២០% ។ ដោយសារ រ៉ូយ៉ាល់ អេសេ មានខាតបង់មុនពន្ធលើ ប្រាក់ចំណូលពីឆ្នាំមុនដែលធ្វើឲ្យមាន បង្កពន្ធខាតបង់ប្រើប្រាស់សម្រាប់ទូទាត់ពន្ធលើប្រាក់ចំណេញក្នុងអំឡុង ត្រីមាសទី៣ ឆ្នាំ២០២៣ នេះ ការចំណាយលើពន្ធលើប្រាក់ចំណេញនឹងគណនាម្តងទៀតនៅពេលឆ្នាំបញ្ចប់ ដូច្នេះរ៉ូយ៉ាល់ អេសេ បានបង់ពន្ធអប្បបរមាលើ ប្រាក់ចំណូល។

៦. ការវិភាគលទ្ធផលលម្អិតក្នុងការិយបរិច្ឆេទ

លទ្ធផលលម្អិតក្នុងការិយបរិច្ឆេទ	ត្រីមាសទី៣	ត្រីមាសទី៣	លម្អៀង	លម្អៀង
	ឆ្នាំ២០២៣	ឆ្នាំ២០២២	ទឹកប្រាក់សរុប	(ភាគរយ)
	(លានរៀល)	(លានរៀល)	(លានរៀល)	
ប្រាក់ខាតមុនបង់ពន្ធ	(៤.៩៦០)	(៣.៣៤៨)	(១.៦១២)	៤៨,១៤%
លម្អៀងពីការប្តូររូបិយប័ណ្ណ	១៣	(១៥)	២៨	-១៨៩,៨៥%
លទ្ធផលលម្អិតក្នុងការិយបរិច្ឆេទ	(៤.៩៤៦)	(៣.៣៦២)	(១.៥៨៤)	៤៧,១០%

ធាតុនៃលទ្ធផលលម្អិតផ្សេងៗរួមបញ្ចូលតែភាពលម្អៀងពីការប្តូររូបិយប័ណ្ណ ដែលបានមកពីទ្រព្យសកម្ម និងបំណុលត្រូវបានប្រែសម្រួលដោយប្រើអត្រាប្តូរប្រាក់ចុងគ្រានាការិយបរិច្ឆេទនៃរបាយការណ៍ស្ថានភាពហិរញ្ញវត្ថុ ចំណែកដំបូង និងចំណាយ ដែលបានបង្ហាញក្នុងរបាយការណ៍លទ្ធផលពេញលេញ និងលំហូរសាច់ប្រាក់ ត្រូវបានប្រែសម្រួលដោយប្រើអត្រាមធ្យមក្នុងការិយបរិច្ឆេទខណៈពេលដែលដើមទុនត្រូវបានប្រែសម្រួលតាមអត្រាប្រវត្តិ ១ដុល្លារអាមេរិក ស្មើនឹង៤.០០០រៀល។

៧. ការវិភាគពីកត្តា និងនិន្នាការដែលប៉ះពាល់ដល់ស្ថានភាព និងលទ្ធផលហិរញ្ញវត្ថុ

ផលប៉ះពាល់សំខាន់ចំពោះលក្ខខណ្ឌហិរញ្ញវត្ថុ និងលទ្ធផលនៃ រ៉ូយ៉ាល់ រេលេវេ សម្រាប់ត្រីមាសទី៣ នៃឆ្នាំ២០២៣ នេះគឺដោយសារការកើនឡើងនៃថ្លៃសេវា ដែលសំខាន់ជាងគេនោះគឺថ្លៃប្រេងឥន្ធនៈ និងក៏ដូចជាការកើនឡើងនៃសំវិធានធននៃការខាតបង់ឱនភាពនៃតម្លៃ នៃគណនីអតិថិជន និងគណនីត្រូវទទួលផ្សេងៗ រួមទាំងសមតុល្យនៅធនាគារ។

៨. កត្តាសំខាន់ៗដែលប៉ះពាល់លើផលចំណេញ

១. ការវិភាគលើស្ថានភាពតម្រូវការ និងការផ្គត់ផ្គង់

រ៉ូយ៉ាល់ រេលេវេ គឺជាក្រុមហ៊ុនផ្តល់សេវាដឹកជញ្ជូនតាមផ្លូវដែកតែមួយគត់ក្នុងប្រទេសកម្ពុជា ដែលផ្តល់ជូននូវការដឹកជញ្ជូនទំនិញជាច្រើនមុខទូទាំងប្រទេសប្រកបដោយសុវត្ថិភាព និងប្រសិទ្ធភាព ដោយសារផ្លូវដែកអាចដឹកជញ្ជូនទំនិញបានក្នុងបរិមាណច្រើនបើធៀបនឹងការដឹកជញ្ជូនតាមផ្លូវគោក ធានាយ៉ាងពេញលេញដោយការធានារ៉ាប់រង និងអាចចូលទៅដល់ដោយផ្ទាល់ក្នុងកំពង់ផែក្រុងព្រះសីហនុ។

រ៉ូយ៉ាល់ រេលេវេ កំពុងបន្តធ្វើបច្ចុប្បន្នភាព និងពង្រីកជួរនៃ សេវាកម្មរបស់ខ្លួន ដើម្បីបំពេញការពេញចិត្តរបស់អតិថិជនរបស់ខ្លួន។ រ៉ូយ៉ាល់ រេលេវេ កំពុងវិនិយោគយ៉ាងខ្លាំងលើការកែលម្អក្បាលរថភ្លើង និងផ្លូវដែកនៃការដឹកជញ្ជូនទំនិញ និងសេវាកម្ម ដើម្បីបង្កើនភាពងាយស្រួលនៃការប្រើប្រាស់ និងដើម្បីឱ្យអតិថិជនជឿជាក់លើសេវាកម្មរបស់យើង។

២. ការវិភាគទៅលើការប្រែប្រួលនៃតម្លៃវត្ថុធាតុដើម

រ៉ូយ៉ាល់ រេលេវេ កំពុងដំណើរការជាប្រតិបត្តិករផ្លូវដែកដើម្បីផ្តល់សេវាកម្មដឹកជញ្ជូនតាមរថភ្លើងដល់អតិថិជន ដូច្នេះការវិភាគនៃការប្រែប្រួលតម្លៃវត្ថុធាតុដើមគឺមិនអាចអនុវត្តចំពោះក្រុមហ៊ុនបានទេ។

៣. ការវិភាគទៅលើពន្ធ

រ៉ូយ៉ាល់ អេស៊ី មានកាតព្វកិច្ចបង់ពន្ធ និងអាករនានាជូនរដ្ឋ ក្រោមច្បាប់ដែលមានជាធរមាននៅក្នុងព្រះរាជាណាចក្រកម្ពុជា។ រ៉ូយ៉ាល់ អេស៊ី គឺជាអ្នកជាប់ពន្ធនៃ និងតម្រូវឱ្យបង់ពន្ធក្រោមប្រព័ន្ធពន្ធតាមរបបពិត ដូចដែលបានកំណត់ដោយអគ្គនាយកដ្ឋានពន្ធដារ។ ចំណាយពន្ធរួមមាន ពន្ធដែលបង់ក្នុងឆ្នាំសារពើពន្ធ និងពន្ធពន្យារ។ ចំណាយពន្ធត្រូវបានកត់ត្រានៅក្នុងរបាយការណ៍លទ្ធផលពេញលេញ។

៤. ការវិភាគទៅលើធាតុដែលខុសពីធម្មតា និងធាតុវិសាមញ្ញ

នាការិយបរិច្ឆេទនៃរបាយការណ៍នេះ គណៈគ្រប់គ្រងមិនបានដឹងពីធាតុដែលខុសពីធម្មតា និងធាតុវិសាមញ្ញ ប្រតិបត្តិការ ឬ ព្រឹត្តិការណ៍ណាមួយដែលមានលក្ខណៈជាសារវន្ត និងមានភាពមិនប្រក្រតីបានកើតឡើងដែលអាចជះឥទ្ធិពលយ៉ាងខ្លាំងដល់របាយការណ៍ហិរញ្ញវត្ថុរបស់ក្រុមហ៊ុន លើកលែងតែការវិភាគជាលំដាប់នៃជំងឺកូវីដ-១៩។

គ. ការប្រែប្រួលសំខាន់ៗលើការលក់ និងចំណូល

ក្នុងត្រីមាសទី៣ ឆ្នាំ២០២៣ នេះ រ៉ូយ៉ាល់ អេស៊ី រកបានប្រាក់ចំណូលសរុបប្រមាណ ១១.៦២១លានរៀល កើនឡើងប្រមាណ ០,៤១% ធៀបនឹងរយៈពេលដូចគ្នាកាលពីឆ្នាំមុន។ ប្រាក់ខាតសុទ្ធមានចំនួន ៤.៩៦០លានរៀលកើនឡើងប្រមាណ ៤៨,១៤% ធៀបនឹងរយៈពេលដូចគ្នាកាលពីឆ្នាំមុន។

ឃ. ផលប៉ះពាល់នៃការប្តូររូបិយប័ណ្ណ អត្រាការប្រាក់ និងថ្លៃទំនិញ

១. ហានិភ័យនៃអត្រាប្តូរប្រាក់

ក្រុមហ៊ុនប្រឈមមុខនឹងហានិភ័យនៃការផ្លាស់ប្តូររូបិយប័ណ្ណបរទេសដែលកើតចេញពីការទិញ និងប្រតិបត្តិការដែលត្រូវបានកំណត់ជាប្រតិបត្តិការផ្សេងក្រៅពីរូបិយប័ណ្ណមុខងាររបស់ក្រុមហ៊ុនដែលជាប្រាក់រៀល។

- រូបិយប័ណ្ណដែលបង្កើតហានិភ័យប្តូរប្រាក់បរទេសដល់ក្រុមហ៊ុនជាចម្បងគឺដុល្លារសហរដ្ឋអាមេរិក (US\$) ពីការខ្ចីប្រាក់ និងប្រតិបត្តិការជាមួយភាគីពាក់ព័ន្ធ និងការទូទាត់ចំណាយប្រតិបត្តិការ។ ក្រុមហ៊ុនមិនការពារការប៉ះពាល់រូបិយប័ណ្ណបរទេសរបស់ខ្លួនទេ។ ដើម្បីគ្រប់គ្រងការប៉ះពាល់រូបិយប័ណ្ណបរទេសរបស់ខ្លួន គោលការណ៍របស់ក្រុមហ៊ុនគឺដើម្បីធានាថាការប៉ះពាល់សុទ្ធរបស់ខ្លួនត្រូវបានរក្សាទុកក្នុងកម្រិតដែលអាចទទួលយកបានដោយការទិញ ឬលក់រូបិយប័ណ្ណបរទេសក្នុងអត្រាការប្រាក់នៅពេលចាំបាច់។

២. ហានិភ័យនៃអត្រាការប្រាក់

ក្រុមហ៊ុនមិនកត់ត្រាទ្រព្យសកម្មហិរញ្ញវត្ថុក្នុងអត្រាថេរតាមតម្លៃសមស្របជា ចំណេញ ឬខាតទេ ហើយក្រុមហ៊ុនមិនមាននិស្សន្ទវត្ថុនាកាលបរិច្ឆេទរបាយការណ៍របាយការណ៍។ ដូច្នោះ ការផ្លាស់ប្តូរនៃអត្រាការប្រាក់នៅចុងគ្រានាកាលបរិច្ឆេទរបាយការណ៍របាយការណ៍នឹងមិនប៉ះពាល់ដល់ចំណេញ ឬខាត។

១. ផលប៉ះពាល់នៃអតិផរណា

- អតិផរណាជាផ្នែកមួយដ៏សំខាន់ណាស់សម្រាប់ រ៉ូយ៉ាល់ លេវេ ព្រោះប្រេងឥន្ធនៈគឺជាថ្លៃដើមចម្បងមួយនៃសេវាកម្ម។
- សេដ្ឋកិច្ចកម្ពុជាពឹងផ្អែកលើការកើនឡើង ៦% ក្នុងឆ្នាំ២០២៣។
- សេដ្ឋកិច្ចត្រូវបានគ្រប់គ្រងដោយដុល្លារជាធំ ហើយអត្រាប្តូរប្រាក់ប្រែប្រួលក្នុងកម្រិតទាបនៅក្នុងរយៈពេលដប់ឆ្នាំចុងក្រោយនេះ។
- នៅឆ្នាំ២០២៣ អត្រាអ្នកគ្មានការងារធ្វើរបស់កម្ពុជាត្រូវបានព្យាករណ៍ថានឹងមាននិរន្តរភាពក្នុងរង្វង់ ២%។
- GDP របស់កម្ពុជាសម្រាប់ឆ្នាំ២០២៣ នឹងកើនឡើងដល់ ៥,៥% និង ៦,០% នៅឆ្នាំ ២០២៤ (ADB ខែមេសា ឆ្នាំ២០២៣)
- អត្រាអតិផរណារបស់កម្ពុជាត្រូវបានព្យាករណ៍ថានឹងនៅត្រឹម ៣% ក្នុងឆ្នាំ ២០២៣ និង ៤% ក្នុងឆ្នាំ ២០២៤ (ADO 2023)

២. គោលនយោបាយសេដ្ឋកិច្ច សារពើពន្ធ និងរូបិយវត្ថុរបស់រាជរដ្ឋាភិបាល

- រាជរដ្ឋាភិបាលបានគ្រោងនឹងដាក់ឱ្យដំណើរការផែនការស្តារសេដ្ឋកិច្ចក្រោយកូវីដ-១៩ ពីឆ្នាំ២០២១ ដល់ឆ្នាំ២០២៣ ដោយផ្អែកលើវិធីសាស្ត្រ ៣ ការរស់រានមានជីវិត កំណែទម្រង់ និងភាពធន់។ ផែនការនេះផ្តោតលើការផលិតតម្លៃបន្ថែមទៅដល់វិស័យកសិកម្ម ផលិតកម្មក្នុងស្រុក (SME) ពាណិជ្ជកម្មអេឡិចត្រូនិក និងទេសចរណ៍។
- កម្ពុជាផ្តល់អាទិភាពលើការពង្រឹងប្រសិទ្ធភាពថវិកា។
- ការកែទម្រង់ការគ្រប់គ្រងពន្ធដារ ដែលបានបង្កើនចំណូលបន្ថែមតាមរយៈការពង្រឹងគោលនយោបាយពន្ធដារ។
- ពង្រឹងការធ្វើពិពិធកម្មមូលដ្ឋាននៃការប្រមូលចំណូល ដើម្បីធានានិរន្តរភាពនៃហិរញ្ញវត្ថុសាធារណៈ និងជំរុញការងើបឡើងវិញនៃសេដ្ឋកិច្ច។

ផ្នែកទី ៥ - ព័ត៌មានចាំបាច់ផ្សេងទៀតសម្រាប់ការពារវិនិយោគិន

ភាពខ្លាំងរបស់ GuarantCo ចំពោះលទ្ធភាពនៃការទូទាត់សង៖

- ក) GuarantCo មានកំណត់ត្រានៃការចាត់បញ្ចូលភាគហ៊ុនតាមកាលកំណត់ដែលផ្តល់ដោយម្ចាស់ភាគហ៊ុន ។
- ខ) GuarantCo គឺជាផ្នែកមួយនៃ PIDG ដែលមានទឹកប្រាក់ជាង ២,៤ ពាន់លានដុល្លារនៃមូលនិធិសរុប។
- គ) GuarantCo មិនមានបំណុលនៅលើតារាងតុល្យការរបស់ខ្លួនទេ។
- ឃ) ក្រុមប្រឹក្សាភិបាលអនុញ្ញាតឱ្យមានអានុភាពរហូតដល់ ៣ ដងនៃភាគហ៊ុន និងដើមទុនដែលអាចប្រើបាន។
- ង) Moody's និង Fitch ទាំងពីរមានស្ថេរភាពដោយក្រុមប្រឹក្សាភិបាល GuarantCo។

GuarantCo ត្រូវបានផ្តល់ចំណាត់ថ្នាក់ឥណទានដូចខាងក្រោម៖

កម្រិត	ភ្នាក់ងារវាយតម្លៃឥណទាន	កាលបរិច្ឆេទ
AA-	FitchRatings	ខែឧសភា ឆ្នាំ២០២២
A១	Moody's	ខែមិថុនា ឆ្នាំ២០២២
AAA	Parcra	ខែមិថុនា ឆ្នាំ២០២២
AAA	Bloomfield Investment	ខែកញ្ញា ឆ្នាំ២០២១

បត្របំណុលធានាដោយ GuarantCo អនុលោមតាម តាមលក្ខខណ្ឌនៃប័ណ្ណធានា (ដូចបានកំណត់ខាងក្រោម និងទម្រង់ដែលត្រូវបានភ្ជាប់ជាឧបសម្ព័ន្ធ ខ) អ្នកធានាដោយគ្មានលក្ខខណ្ឌ និងមិនអាចដកហូតវិញបាន៖

- ការធានាដល់អ្នកតំណាងម្ចាស់មូលបត្របំណុល ធ្វើសកម្មភាពក្នុងនាមម្ចាស់ប័ណ្ណបំណុល ការទូទាត់ពេញលេញ និងពេញលេញដោយអ្នកចេញនូវចំនួនទឹកប្រាក់ធានា។
- ទទួលខុសត្រូវលើការផ្តល់សំណងដល់តំណាងម្ចាស់មូលបត្របំណុលធ្វើសកម្មភាពក្នុងនាមម្ចាស់មូលបត្របំណុលតាមការទាមទារប្រឆាំងនឹងការបាត់បង់ណាមួយទាក់ទងនឹងចំនួនទឹកប្រាក់ធានាដែលរងទុក្ខដោយអ្នកតំណាងម្ចាស់មូលបត្របំណុល ធ្វើសកម្មភាពក្នុងនាមម្ចាស់បំណុល ប្រសិនបើកាតព្វកិច្ចណាមួយដែលធានាដោយអ្នកធានាគឺ ឬ ក្លាយជាមិនអាចអនុវត្តបាន មិនត្រឹមត្រូវ ឬខុសច្បាប់ដោយហេតុផលណាមួយ (មិនថាអ្នកធានា ឬអ្នកតំណាងម្ចាស់មូលបត្រ ដែលធ្វើសកម្មភាពក្នុងនាមម្ចាស់ប័ណ្ណបំណុលបានដឹងពីវា)។ ចំនួនទឹកប្រាក់នៃការបាត់បង់នេះជាចំនួនទឹកប្រាក់ដែលអ្នកតំណាងម្ចាស់មូលបត្របំណុលដែលធ្វើសកម្មភាពក្នុងនាមម្ចាស់ប័ណ្ណបំណុល បើមិនដូច្នោះទេ នឹងមានសិទ្ធិទទួលបានមកវិញក្រោមកថាខណ្ឌ ២ (ក) នៃប័ណ្ណធានា និងបានផ្តល់ សម្រាប់ការជៀសវាងការសង្ស័យថា ចំនួនទឹកប្រាក់ដែលត្រូវបង់ដោយអ្នកធានា មិនត្រូវលើសពីចំនួនធានាអតិបរមាក្នុងកម្រិតដែលអាចអនុវត្តបាន។ ហើយ (ដូចដែលបានកំណត់នៅក្នុងប័ណ្ណធានា) ស្របតាមលក្ខខណ្ឌនៃប័ណ្ណធានា រួមទាំងការជូនដំណឹងអំពីតម្រូវការទូទាត់ (ដូចបានកំណត់ក្នុងប័ណ្ណធានា) ចំពោះចំនួននេះត្រូវបានធ្វើឡើងចំពោះអ្នកធានាស្របតាម ទៅនឹងការធានា។

ហត្ថលេខាអភិបាលរបស់បុគ្គលចុះបញ្ជីលក់មូលបត្រ

ថ្ងៃទី១៤ ខែវិច្ឆិកា ឆ្នាំ២០២៣

បានអាន និងឯកភាព



អ្នកឧកញ៉ា គិត ម៉េង

ប្រធានក្រុមប្រឹក្សាភិបាល